

**BE-LOGIN PORTAIL EN LIGNE POUR
MONITEURS/TRICES DE CONDUITE—
L'INTERFACE UTILISATEUR**

**SAISIE DE DONNÉES ÉLARGIE
DANS LE SYSTÈME DE NOTIFICATION POUR
COURS DE SENSIBILISATION /
FORMATION PRATIQUE DE BASE
POUR MONITEURS/TRICES DE CONDUITE**



Guide

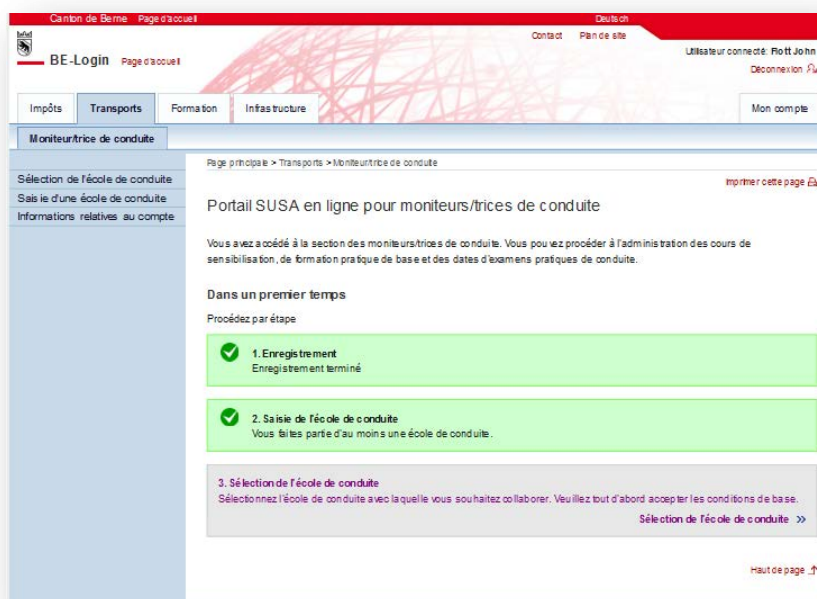
Juin 2016

Table de matières

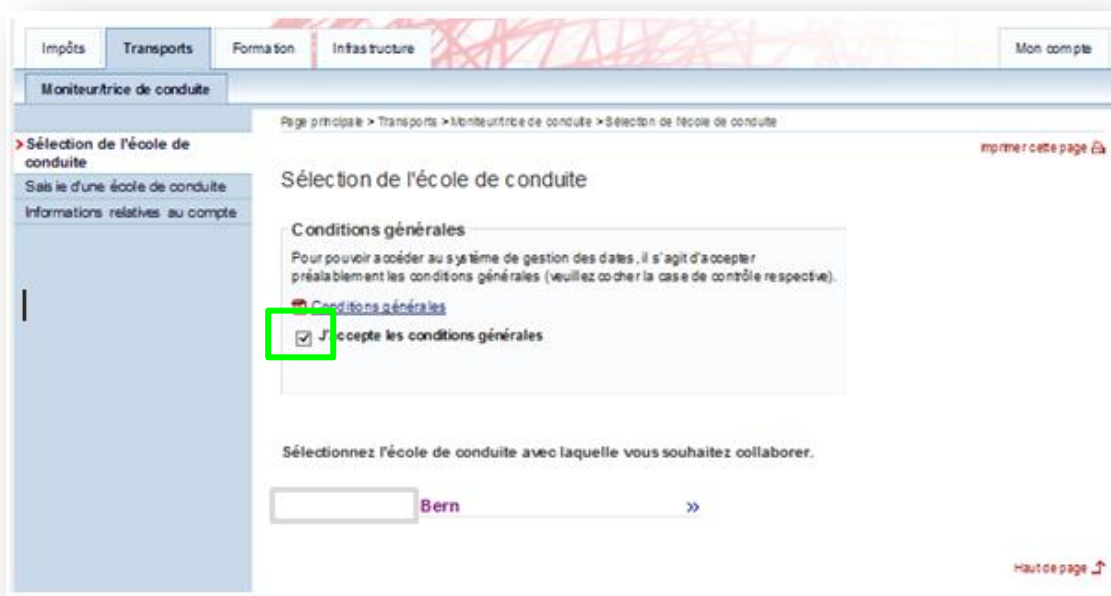
| | | |
|----------|---|-----------|
| 1 | Nouvel accès aux outils-OCRN pour les moniteurs/trices de | 3 |
| | conduite | 3 |
| 2 | Gestion d'utilisateur | 4 |
| 3 | Cours de sensibilisation / Cours de formation pratique de base | 5 |
| 3.1 | Saisie des dates de cours | 6 |
| 3.2 | Saisie Participants | 9 |
| 3.3 | Liste de présence | 10 |
| 3.4 | Frais | 12 |
| 4 | Examen pratique de conduite | 12 |
| 5 | Ouvrir une école de conduite | 12 |
| 6 | Informations compte | 13 |

1 Nouvel accès aux outils-OCRN pour les moniteurs/trices de conduite

En double-cliquant le champ „3 Sélection de l'école de conduite“ vous définissez pour laquelle des écoles de conduite, à laquelle vous êtes inscrit, vous allez entreprendre des opérations. Êtes-vous enregistré dans une de ces écoles de conduite, alors choisissez celle-ci.



Apparaît le champ suivant:

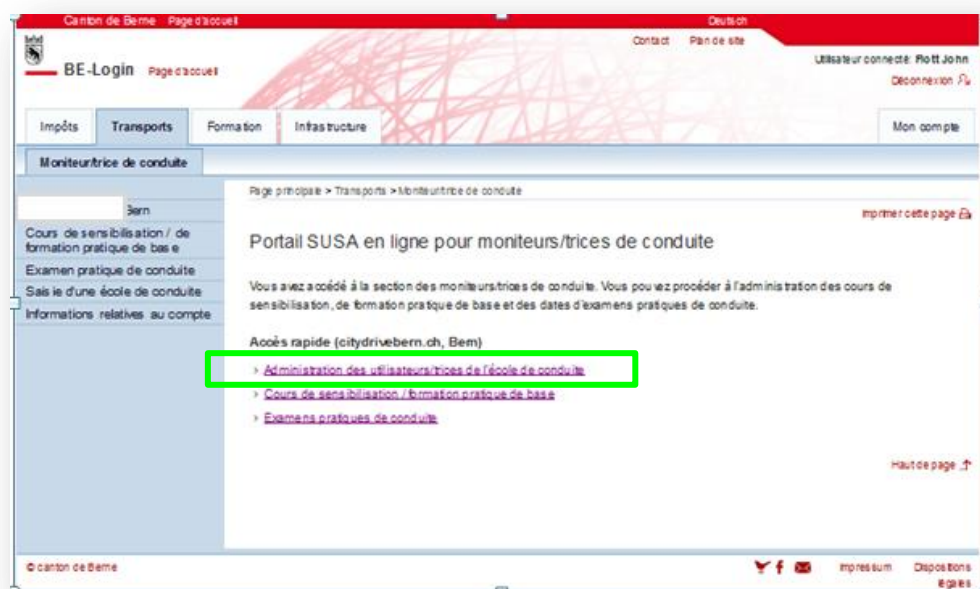


Afin de poursuivre, veuillez accepter les conditions générales.



Par la suite, vous pouvez naviguer selon votre guise parmi les deux champs marqués et choisir la fonction que vous souhaitez effectuer.

2 Gestion d'utilisateur



Si vous disposez d'une habilitation appropriée, vous pouvez inviter des nouveaux utilisateurs et gérer les utilisateurs existants, c'est-à-dire; ajouter/supprimer des autorisations ou alors supprimer l'utilisateur.

Administration des utilisateurs/trices

Vous pouvez administrer les utilisateurs de votre école de conduite et leurs droits d'accès: radiez ou traitez les données de certains utilisateurs/trices ou insérez de nouveaux utilisateurs/trices.

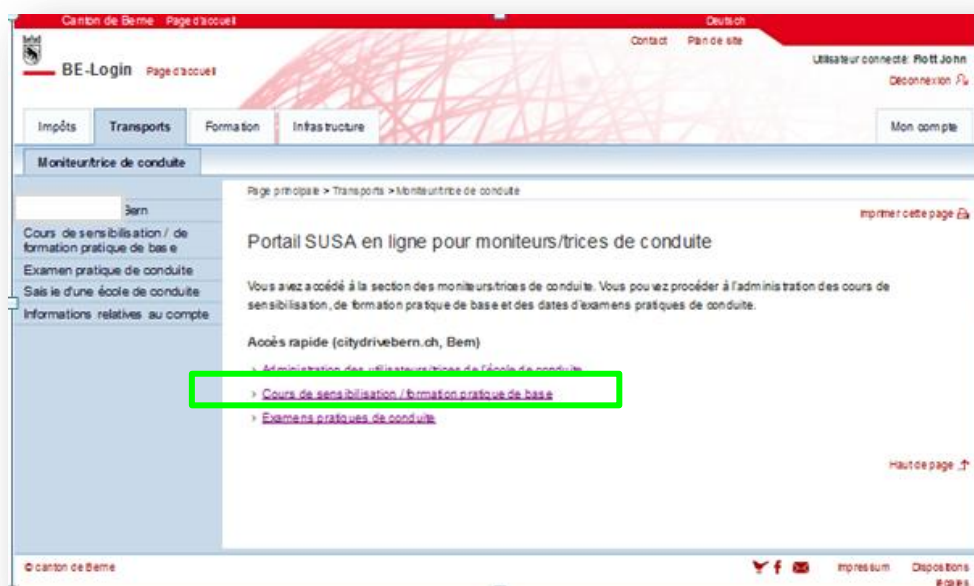
Liste des utilisateurs/trices de l'école de conduite (, Bem)

| Nom | Rôles | Statut | Opérations |
|-----|--|--------------------------|---|
| | Moniteur/trice de conduite | Saisie depuis 13.05.2016 | Traitement des droits d'accès Radiation de l'utilisateur/trice |
| | Moniteur/trice de conduite | Saisie depuis 13.05.2016 | Traitement des droits d'accès Radiation de l'utilisateur/trice |
| | Moniteur/trice de conduite Administrateur/trice | Actif depuis 13.05.2016 | Traitement des droits d'accès Radiation de l'utilisateur/trice |
| | Backoffice | Actif depuis 17.05.2016 | Traitement des droits d'accès Radiation de l'utilisateur/trice |
| | Moniteur/trice de conduite | Saisie depuis 13.05.2016 | Traitement des droits d'accès Radiation de l'utilisateur/trice |
| | Moniteur/trice de conduite Backoffice | Saisie depuis 13.05.2016 | Traitement des droits d'accès Radiation de l'utilisateur/trice |

[In vitez d'autres utilisateurs/trices](#)

3 Cours de sensibilisation / Cours de formation pratique de base

Les innovations concernant les cours de sensibilisation et cours de formation pratique de base se présenteront à l'identique. De ce fait, les éléments concernant les cours de formation de base ne seront pas présentés en particulier.



En activant ce champ, apparaît l'interface d'utilisateur quasiment inchangé, afin d'introduire les cours de sensibilisation et cours de formation pratique de base, ainsi que leurs participants.

Nouveauté est le champ inséré voir la position marquée „transmission de la liste de présence“. Concernant cette fonction veuillez consulter 3.2.

Optez pour l'opération appropriée:

Cours de sensibilisation

☒ Enregistrement des dates du cours

☐ Modification / radiation des dates du cours

☐ Affichage des dates du cours

☐ Enregistrement / modification de la classe

☐ Enregistrement / modification du lieu du cours

Formation pratique de base

☐ Enregistrement des dates du cours

☐ Modification / radiation des dates du cours

☐ Affichage des dates du cours

☐ Enregistrement / modification de la classe

☐ Enregistrement / modification du début du cours

Divers

☐ Modification de l'adresse électronique

☐ Transmission de la liste de présence

[Formulaire de déclaration d'un cours de sensibilisation / de formation pratique de base](#)

suivant

A présent il vous est possible d'introduire nouvellement vous-même des cours et participants en dehors des délais définis.

Suivez les étapes comme par le passé.

3.1 Saisie des dates de cours

Enregistrement de nouvelles dates de cours de sensibilisation

Données requises

Lieu de cours:

Si les différentes parties d'un cours ont lieu à des endroits différents, la mention respective doit être faite dans la case des lieux de cours.

Exemple
3001 Bern
Schermenweg 9
1. Stock

| Date | Heure | Moniteur de conduite |
|-------------------------|-------------------|-------------------------------------|
| Par exemple 30.05.2016 | Par exemple 01:37 | |
| 1ère partie: 02.05.2016 | 11.00 | <input checked="" type="checkbox"/> |
| 2e partie: 03.05.2016 | 11.00 | <input type="checkbox"/> |
| 3e partie: 04.05.2016 | 11.00 | <input type="checkbox"/> |
| 4e partie: 05.05.2016 | 11.00 | <input type="checkbox"/> |

retour

suivant

Introduisez les dates de cours...


Si les dates introduites se trouvent en dehors des délais impartis, une barre rouge vous signale cette information et vous communique qu'un aval de l'OCRN est nécessaire.

Enregistrement de nouvelles dates de cours de sensibilisation

Veuillez vérifier les données.


La mutation est effectuée au-delà du délai imparti et doit par conséquent être attestée par l'OCRN.
Le traitement de ces données peut générer des coûts.
Souhaitez-vous poursuivre?

Données requises

Lieu de cours: 

Si les différentes parties d'un cours ont lieu à des endroits différents, la mention respective doit être faite dans la case des lieux de cours.

Example
3001 Bern
Schermenweg 9
1. Stock

| | Date Par exemple 30.05.2016 | Heure Par exemple 04:37 | Moniteur de conduite |
|--------------|---|--|---|
| 1ère partie: | 02.05.2016 [X] | 14.00 [X] |  |
| 2e partie: | 03.05.2016 [X] | 14.00 | |
| 3e partie: | 04.05.2016 [X] | 14.00 | |
| 4e partie: | 05.05.2016 [X] | 14.00 | |

retour suivant

De plus, il vous est indiqué, qu'un traitement des données par l'OCRN peut générer des coûts. C'est uniquement en cliquant ENTER à nouveau que vous confirmez et les mutations au-delà du délai imparti seront enregistrées.

Avez-vous procédé à une ou plusieurs de ces mutations hors délai, elle/s sera/seront visible/s dans le tableau principal. Une indication en rouge vous rendra attentif.

Cette barre disparaîtra, dès lors que les mutations auront été traitées par l'OCRN.

Optez pour l'opération appropriée:

Cours de sensibilisation

Vous disposez de mutations non attestées relatives au cours de sensibilisation

- ☒ Enregistrement des dates du cours
- ☐ Modification / radiation des dates du cours
- ☐ Affichage des dates du cours
- ☐ Enregistrement / modification de la classe
- ☐ Enregistrement / modification du lieu du cours

Formation pratique de base

Vous disposez de mutations non attestées relatives au cours de formation pratique de base

- ☐ Enregistrement des dates du cours
- ☐ Modification / radiation des dates du cours
- ☐ Affichage des dates du cours
- ☐ Enregistrement / modification de la classe
- ☐ Enregistrement / modification du début du cours

Divers

- ☐ Modification de l'adresse électronique
- ☐ Transmission de la liste de présence
- ☒ [Formulaire de déclaration d'un cours de sensibilisation / de formation pratique de base](#)

Apparaît de même cet avis en consultant le cours en question.

Cours de sensibilisation / cours de formation pratique de base

Choix de l'opération

Enregistrement du cours

Tableau synoptique

citydrivebern.ch

Enregistrement de nouvelles dates de cours de sensibilisation

Moniteur / monitrice de conduite: citydrivebern.ch

Lieu de cours:

Ce cours présente des mutations non attestées

| | Date | Heure | Moniteur/monitrice de conduite |
|--------------|------------|-------|--------------------------------|
| 1ère partie: | 02.05.2016 | 14:00 | |
| 2e partie: | 03.05.2016 | 14:00 | |
| 3e partie: | 04.05.2016 | 14:00 | |
| 4e partie: | 05.05.2016 | 14:00 | |

- ☐ Enregistrement de nouvelles dates de cours de sensibilisation
- ☐ Enregistrement de nouvelles dates de cours de formation pratique de base

Lorsque vous consultez les cours, il est mis en évidence en couleur, les cours lesquels ont des mutations non-confirmé (en rouge) et les cours avec toutes les données complétées.

3.2 Saisie Participants

La saisie au-delà du délai imparti des participants des cours, s'effectue comme suit : Introduire les participants et confirmer les parties des cours.

Si les dates saisies sont au-delà des délais impartis après un début d'un cours (24h pour les cours de sensibilisation et 72h pour les cours de formation pratique de base), une nouvelle alerte se manifeste, notifiant que vos dates sont en dehors des délais et doivent être attestées par l'OCRN ainsi que des frais peuvent être générés.

Affichage des dates de cours de sensibilisation

Moniteur / monitrice de conduite:

Lieu de cours:

Ce cours présente des mutations non attestées

| | Date | Heure | Moniteur/monitrice de conduite |
|--------------|------------|-------|--------------------------------|
| 1ère partie: | 02.05.2016 | 18:00 | <input type="text"/> |
| 2e partie: | 03.05.2016 | 18:00 | |
| 3e partie: | 04.05.2016 | 18:00 | |
| 4e partie: | 05.05.2016 | 18:00 | |

| Participants/participant(e)s | | | Parties du cours suivies | | | |
|------------------------------|-----------------------|-----------|--------------------------|------------|------------|------------|
| Numéro de référence | Nom | Catégorie | 1ère partie: | 2e partie: | 3e partie: | 4e partie: |
| Hors canton | Muster 1 * 12.12.1999 | A | ✓ | ✓ | ✓ | ✓ |
| Hors canton | Muster 2 * 17.08.1997 | B | ✓ | ✓ | | |

Suite à cela, dans la vue d'ensemble l'indication s'affiche que des mutations de cours non-attestés, sont existants.

3.3 Liste de présence

Pour vous faciliter cette opération d'envoyer les listes de présence, un nouvel élément de menu a été rajouté. Dans le cadre d'une saisie d'attestation d'un cours au-delà des délais impartis, il se peut, que l'OCRN Berne vous demande de faire parvenir une liste de présence.

Divers

☐ Modification de l'adresse électronique

☐ Transmission de la liste de présence

☒ [Formulaire de déclaration d'un cours de sensibilisation / de formation pratique de base](#)

En cliquant sur la rubrique menu, vous entrez dans la fenêtre suivante :

Transmission de la liste de présence

Données requises

☐ Cours de sensibilisation
☐ Formation pratique de base

Début du cours *

Annexer un fichier *

Indiquer si vous souhaitez envoyer une liste de présence pour les cours de sensibilisation ou les cours de formation pratique de base et introduisez en suite le début du cours.

Transmission de la liste de présence

Données requises

☒ Cours de sensibilisation
☐ Formation pratique de base

Début du cours *

- 26.05.2016 17:00 (Non attesté)
- 23.05.2016 01:00 (Non attesté)
- 13.05.2016 23:00 (non confirmé, transmission de la liste de présence)
- 13.05.2016 15:00 (non confirmé, transmission de la liste de présence)
- 11.05.2016 11:00 (Non attesté)
- 09.05.2016 19:00 (Non attesté)
- 02.05.2016 18:00 (Non attesté)
- 02.05.2016 14:00 (Non attesté)
- 02.05.2016 12:00 (Non attesté)
- 02.05.2016 11:00 (Non attesté)
- 02.05.2016 03:00 (Non attesté)
- 02.05.2016 01:00 (Non attesté)

Annexer un fichier *

[Haut de page ↑](#)

Par la suite, il vous est possible de choisir de votre ordinateur le fichier souhaité.

Annexer un fichier *

et nous le faire parvenir. Les formats de fichiers les plus courants sont supportés (jpg, word, excel).

3.4 Frais

Des frais peuvent être facturés pour le traitement des mutations au-delà des délais impartis:

- Saisie de cours au-delà du délai imparti, avant début du cours: 30 CHF
- Confirmation de participants au-delà des délais impartis: 30 CHF
- Saisie d'un cours après que celui-ci aie débuté: 80 CHF

4 Examen pratique de conduite

En sélectionnant le champ „examen pratique de conduite“ vous accédez dans le menu habituel de la gestion et conception de vos dates d'examen pratique de conduite.

Cours de sensibilisation / de formation pratique de base

Examen pratique de conduite

Saisie d'une école de conduite

Informations relatives au compte

Examen pratique de conduite

Choix de l'opération

Optez pour l'opération appropriée:

- ☒ Vous souhaitez saisir une date d'examen pratique de conduite
- ☐ Vous souhaitez reporter la date d'examen pratique de conduite par rapport à celle figurant sur l'invitation
- ☐ Vous souhaitez annuler une date d'examen pratique de conduite
- ☐ Vous souhaitez afficher une date d'examen pratique de conduite

suivant

Remarque

Un désistement ou un report de la date d'examen doit nous parvenir cinq jours ouvrables au plus tard avant le jour fixe.

5 Ouvrir une école de conduite

Dans ce menu vous pouvez ouvrir une nouvelle école de conduite.

Cours de sensibilisation / de formation pratique de base

Examen pratique de conduite

Saisie d'une école de conduite

Informations relatives au compte

Saisie d'une école de conduite

Activer l'école de conduite (recommandation)

Vous devez procéder à la saisie d'une école de conduite pour pouvoir travailler avec le portail SUSA en ligne (aussi si vous êtes autonome). Veuillez activer une école de conduite existante dans laquelle vous avez déjà travaillé une fois.

Aucune école de conduite.

Saisie d'une nouvelle école de conduite

Demandez la saisie d'une nouvelle école de conduite.

[Saisie d'une nouvelle école de conduite](#)

Haut de page ↑

canton de Berne

Impressum Dispositions

6 Informations compte

Moniteur/trice de conduite

Page principale > Transports > Moniteur/trice de conduite > Informations relatives au compte

[Imprimer cette page](#)

Informations relatives au compte

| | |
|----------------------|--|
| Nom | |
| Adresse électronique | |
| Statut | |
| Ecole de conduite | |

[Haut de page](#)

© canton de Berne

[Impressum](#) [Dispositions légales](#)

Ici vous pouvez consulter les données de votre compte.